


MyData

Handleiding voor data eigenaren

- *Inloggen op MyData*
- *Toegang verlenen/weigeren tot uw data*
- *Ontvangen notificaties MyData*

portbase[®]

Keeping
things
moving



Inloggen op MyData

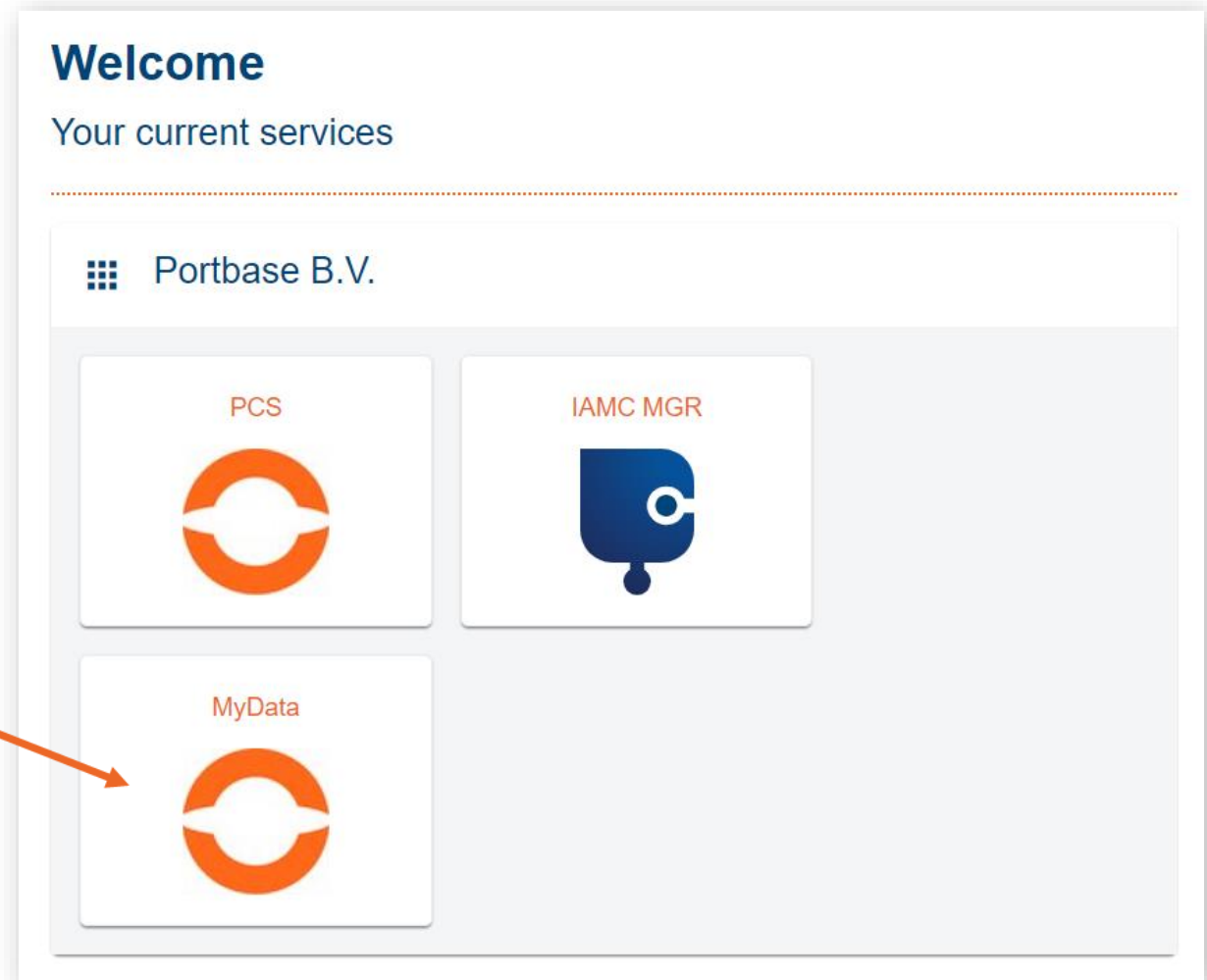
Ga naar www.mydataportal.pcs.portbase.com

of

1. Log in op www.IAMconnected.eu

2. Klik op de “MyData tegel om de applicatie te openen.

NB: Toegang tot de applicatie is beperkt tot gebruikers met de rol hoofdbeheerder en data manager. Op pagina 5 vind u uitleg over het aanvragen van de data manager rol.

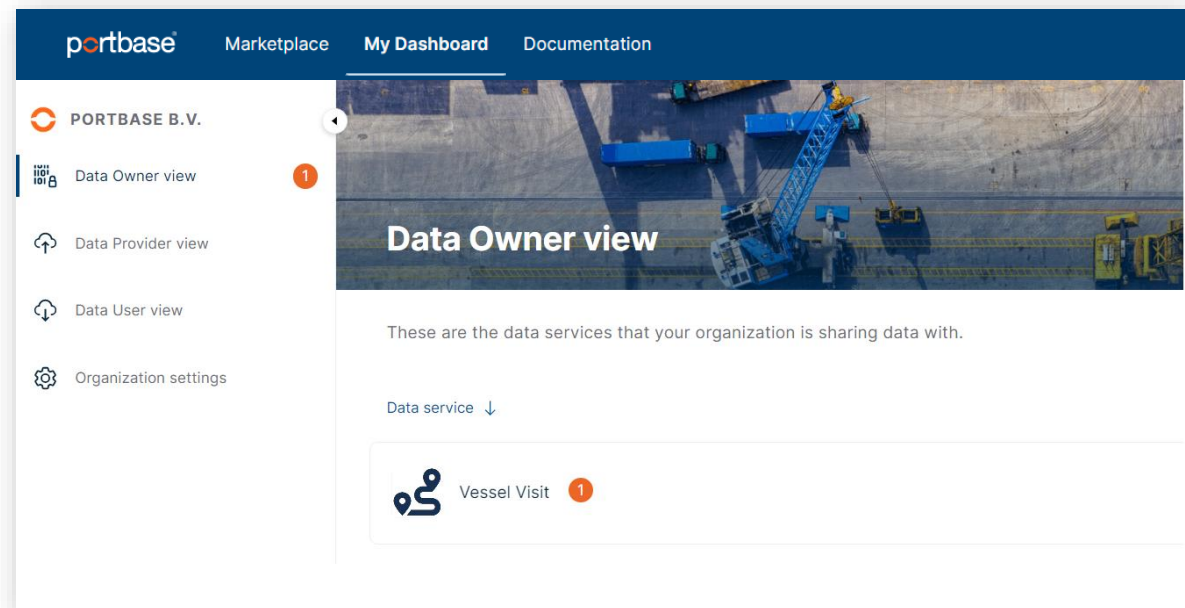
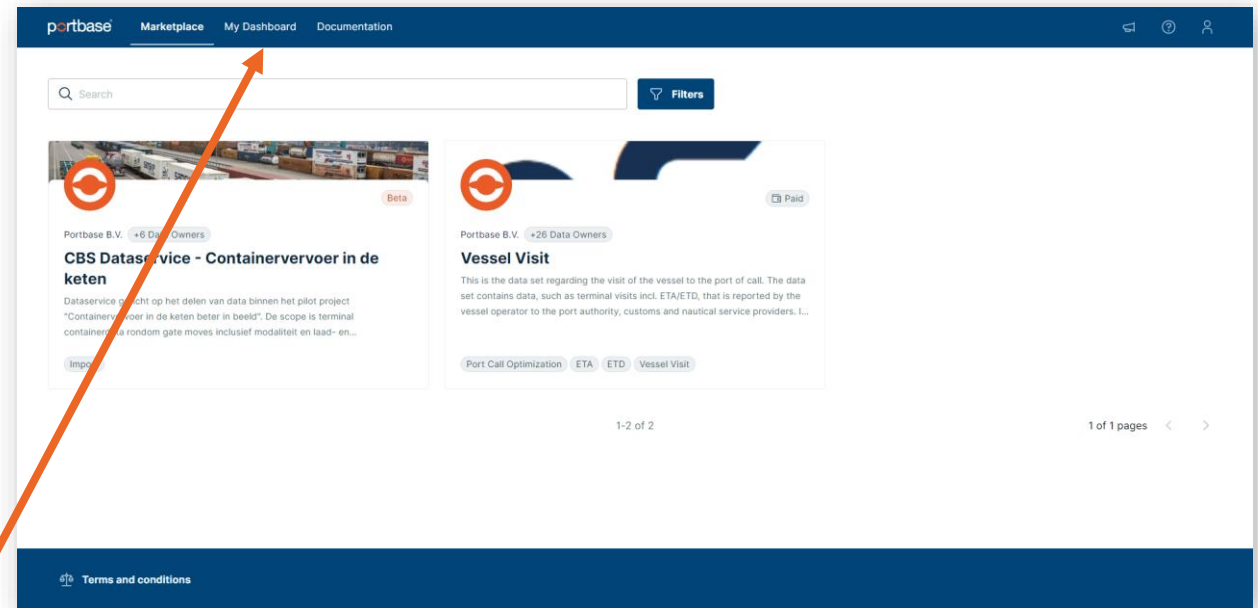


Toegang verlenen / weigeren tot uw data

3. In de applicatie MyData komt u terecht in de “Marketplace”. Dit is de plek waar het aanbod van data services zichtbaar is.

4. Bovenin ziet u “My Dashboard”. Als u hierop klikt komt u in het overzicht van alle data services waar u bij betrokken* bent. Automatisch opent de Data Owner view. In dit voorbeeld vindt u hier de Vessel Visit API.

**De koppeling van uw organisatie als data eigenaar wordt gefaciliteerd door de data provider van de betreffende data service (in het voorbeeld van Vessel Visit is de data provider Portbase)*



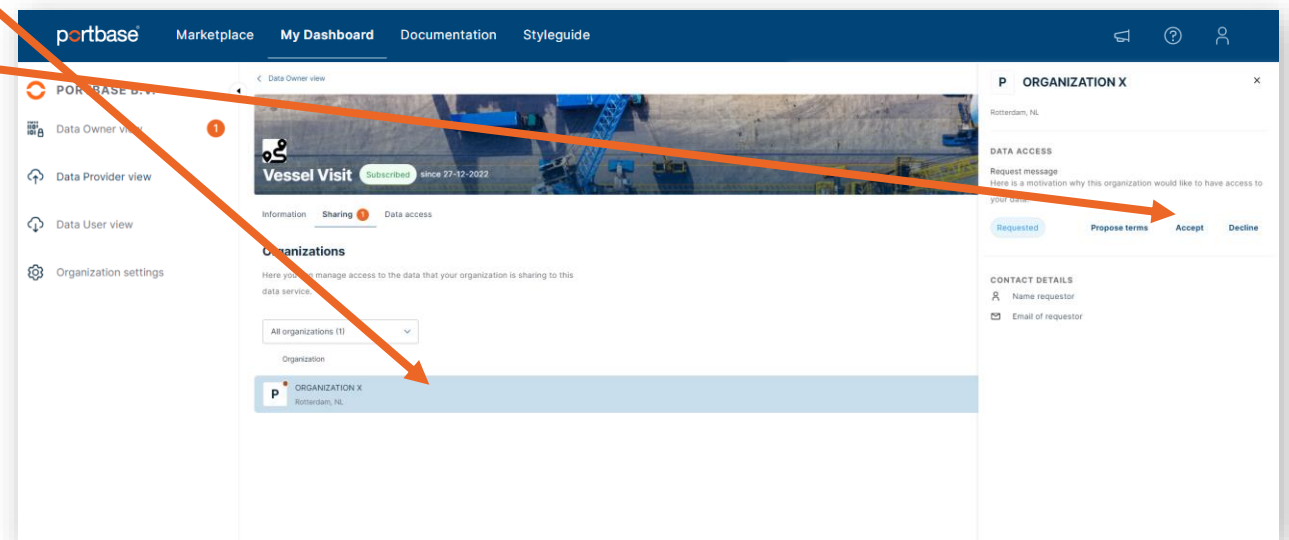
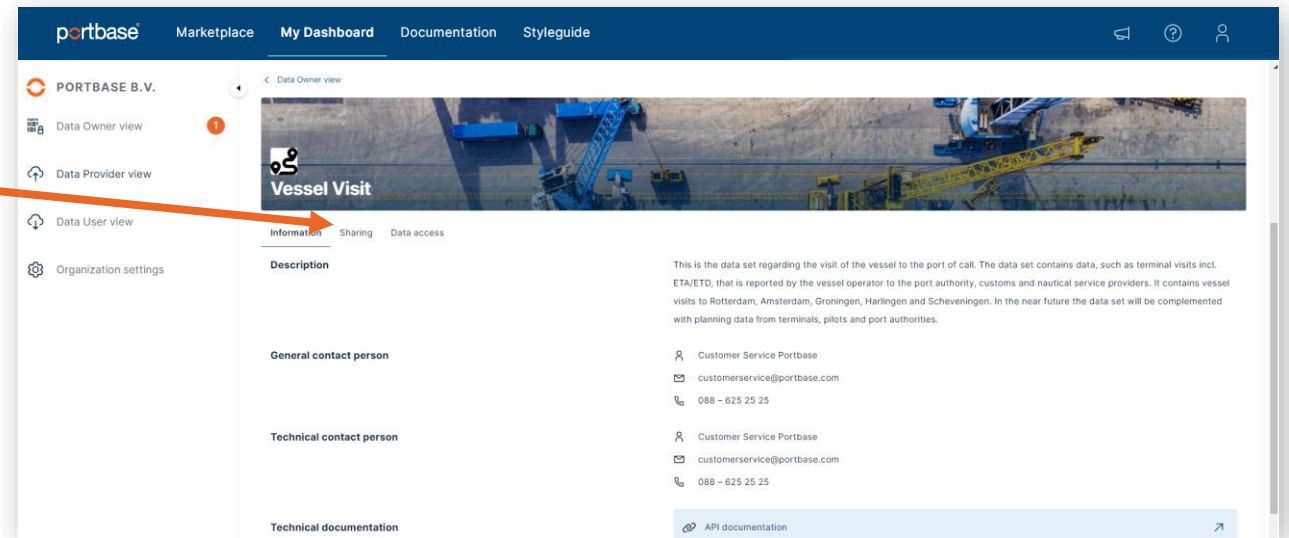
5. Als u op de Vessel Visit service klikt, opent het volgende scherm rechts. Klik vervolgens op de *Sharing* tab.

6. Hier kunt u toegang verlenen of afwijzen.

- Druk op de organisatie die toegang aanvraagt
- Er opent een venster aan de rechter kant, hier kunt u de aanvraag accepteren

Zo behoudt u altijd **zelf de regie** met wie u uw data wilt delen.

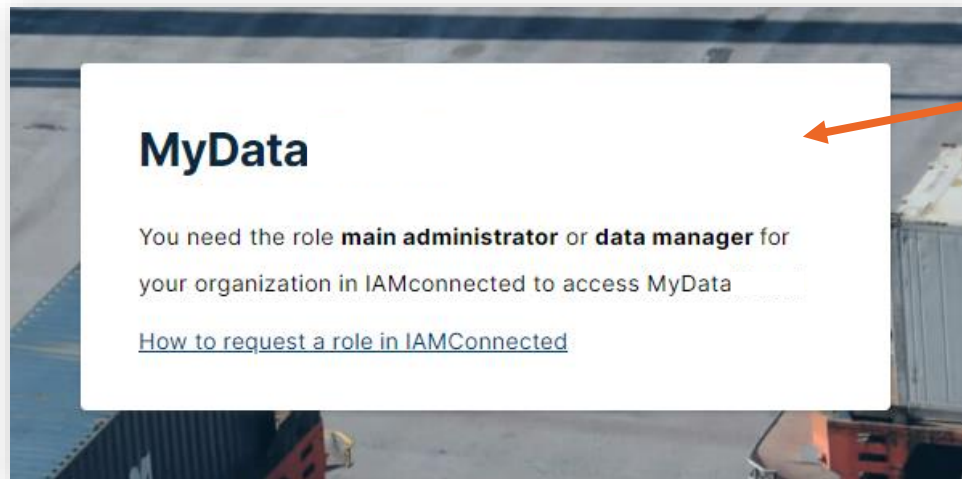
Op MyData heeft u **één centrale plek voor het beheren van uw autorisaties**, waar u makkelijk en snel data deel verzoeken kunt afhandelen.



Toegang tot de applicatie: MyData

MyData is beschikbaar voor gebruikers met de rol *hoofdbeheerder* of *data manager* in IAMconnected.

Zo krijgen alleen medewerkers die bevoegd zijn en betrokkenheid hebben omtrent data deling toegang tot MyData.



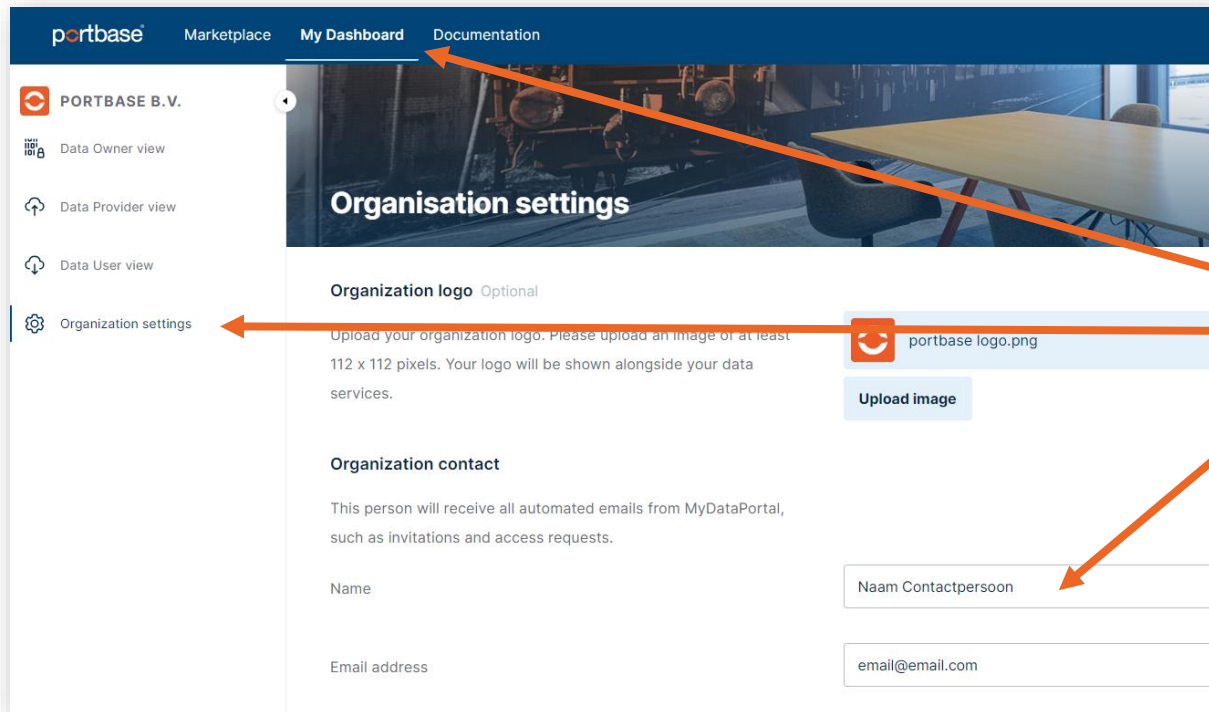
Ziet u dit scherm als u MyData opent?
Dan heeft u geen *data manager* rol.

De *data manager* rol vraagt u als volgt aan:

1. Log in op IAMconnected
2. Ga naar Profiel, en vervolgens naar Zakelijke Informatie
3. Klik op Wijzigen en selecteer de rol Data Manager.
4. Na goedkeuring door de Hoofdbeheerder van uw organisatie in IAMconnected, heeft u de rol data manager.

Notificaties

- Indien u als data eigenaar bent gekoppeld aan een data service en een organisatie vraagt toegang tot uw data, ontvangt de contactpersoon van uw organisatie een notificatie per mail om de aanvraag te beoordelen op MyData.
- Ook ziet u in MyData een oranje bolletje **1** met een getal. Dit is een notificatie dat er een actie op u wacht in MyData.



- Standaard staat uw hoofdbeheerder aangemerkt als contactpersoon in MyData.
- Mocht u een ander contactpersoon / e-mailadres wensen aan te merken om uw notificaties te ontvangen, dan kunt u dat instellen in:
My Dashboard > Organization Settings

Vragen?

Heeft u vragen, neem dan contact op met:


Customer Service

088-625 25 25

customerservice@portbase.com

portbase[®]

Keeping
things
moving



portbase[®]

Keeping
things
moving